





schema planimetrico

-  area di concorso piani fuori terra
-  area di concorso piano interrato
-  area di intervento per collegamento autorimessa P-1
-  area di gestione degli accessi

